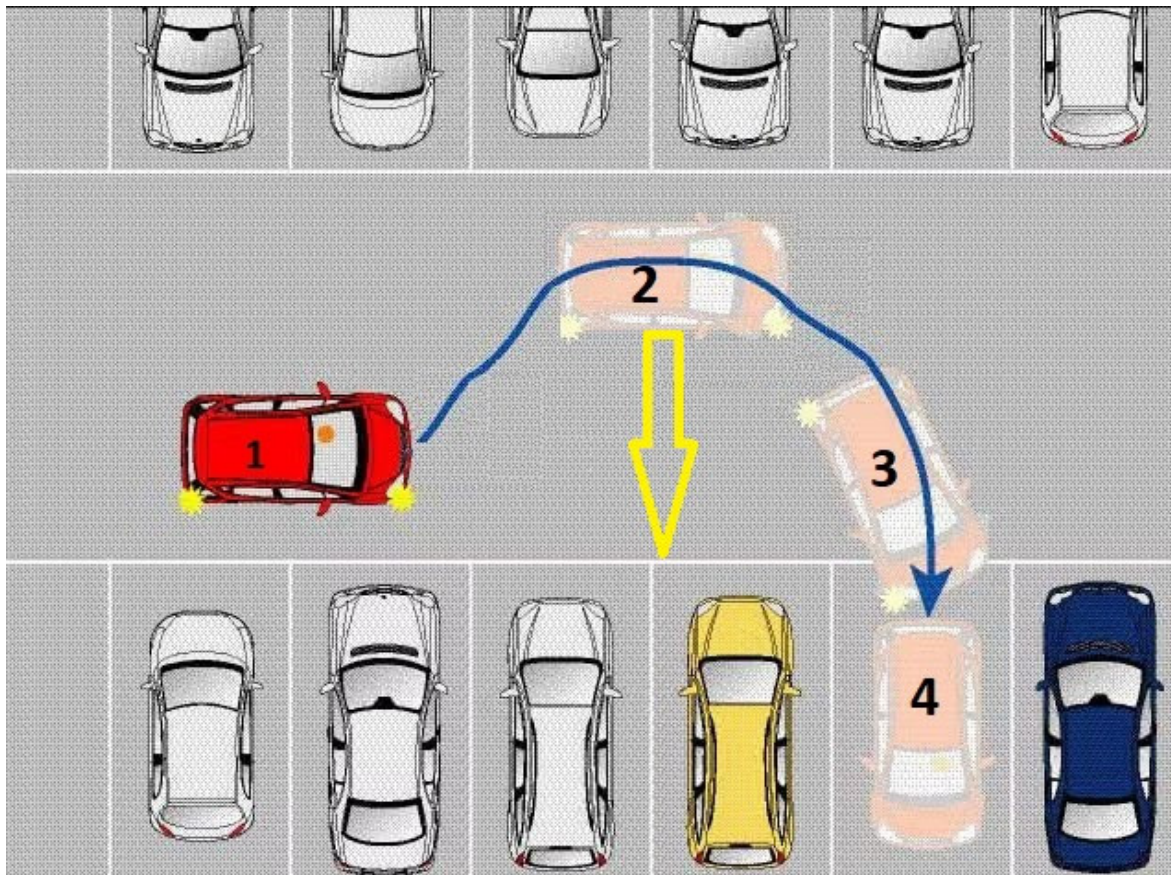


## Einfahren in eine Parklücke vorwärts nach rechts Queraufstellung



1. An die Parklücke herantreiben – soweit wie möglich rechts bleiben (Bild 1)
2. Um vorwärts rechts in die Parklücke einzuparken, müssen wir ca. 3 Parklücken vorher soweit wie möglich nach links ausholen (Verkehrsbeobachtung rundum – Gegenverkehr!!!) (Bild 2 und 3)  
Wenn wir mit unserer Schulter ca. auf Höhe der rechten Linie des Parkplatzes neben uns sind, anhalten (siehe Pfeil) (Bild 4)
2. Voll nach rechts lenken – Blinker rechts – Verkehrsbeobachtung Spiegel, Schulterblick (Überholer?, Gegenverkehr?) und mit Tastgeschwindigkeit vorwärts fahren.
3. Genaue Beobachtung der Vorderkanten unseres Autos rechts und besonders links, ob wir am blauen Auto vorbei kommen.  
Wenn wir vorne links ganz am blauen Auto vorbei sind (Kante zeigt auf die hintere Scheibe des blauen Autos) (Bild 5) – Lenkrad nach links drehen bis Ford Logo auf dem Kopf steht. (Bild 6)
4. Langsam weiter fahren bis unser Auto gerade steht. Evtl. am Ende etwas wieder mehr nach rechts lenken.



## Bild 1

1. An die Parklücke heranfahren – soweit wie möglich rechts bleiben (Bild 1)



## Bild 2

Um vorwärts rechts in die Parklücke einzuparken, müssen wir ca. 3 Parklücken vorher soweit wie möglich nach links ausholen (Verkehrsbeobachtung rundum – Gegenverkehr!!!) (Bild 2 und 3)





**Bild 3**



**Bild 4**

Wenn wir mit unserer Schulter ca. auf Höhe der rechten Linie des Parkplatzes neben uns sind, anhalten (siehe Pfeil) (Bild 4)



Voll nach rechts lenken – Blinker rechts – Verkehrsbeobachtung Spiegel, Schulterblick (Überholer?, Gegenverkehr?) und mit Tastgeschwindigkeit vorwärts fahren.



## Bild 5

Genaue Beobachtung der Vorderkanten unseres Autos rechts und besonders links, ob wir am schwarzen Auto vorbei kommen.

Wenn wir vorne links ganz am anderen Auto vorbei sind (Kante zeigt auf die hintere Scheibe des anderen Autos) (Bild 5)



## Bild 6

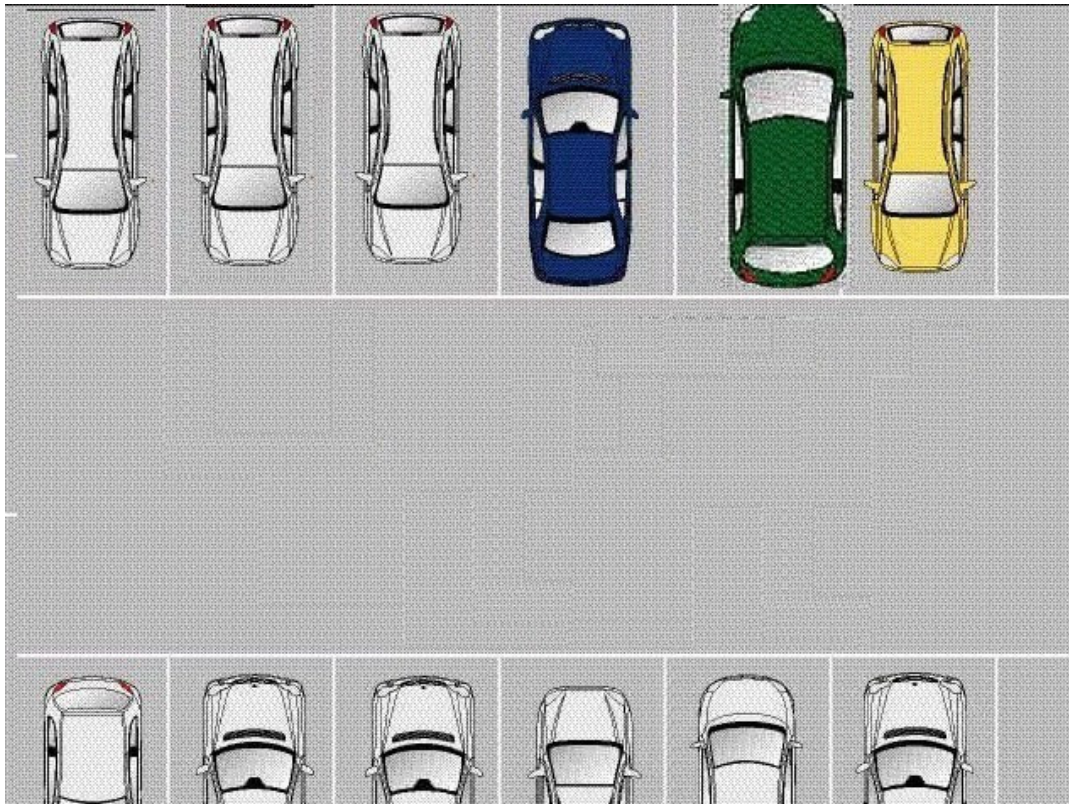
Lenkrad nach links drehen bis Ford Logo auf dem Kopf steht. (Bild 6). Langsam weiter fahren bis unser Auto gerade steht. Evtl. am Ende etwas wieder mehr nach rechts lenken.



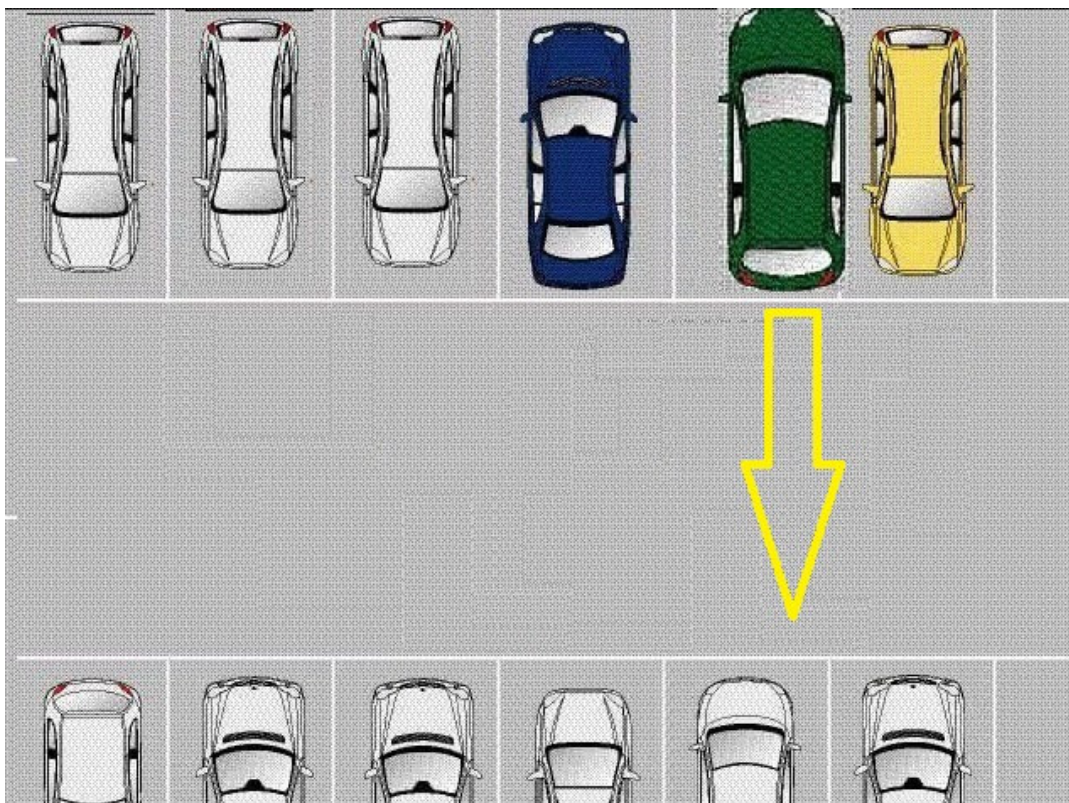


## Korrektur:

In der Parklücke Lenkrad gerade stellen.



Geradeaus rückwärts fahren (Verkehrsbeobachtung !!!!!)

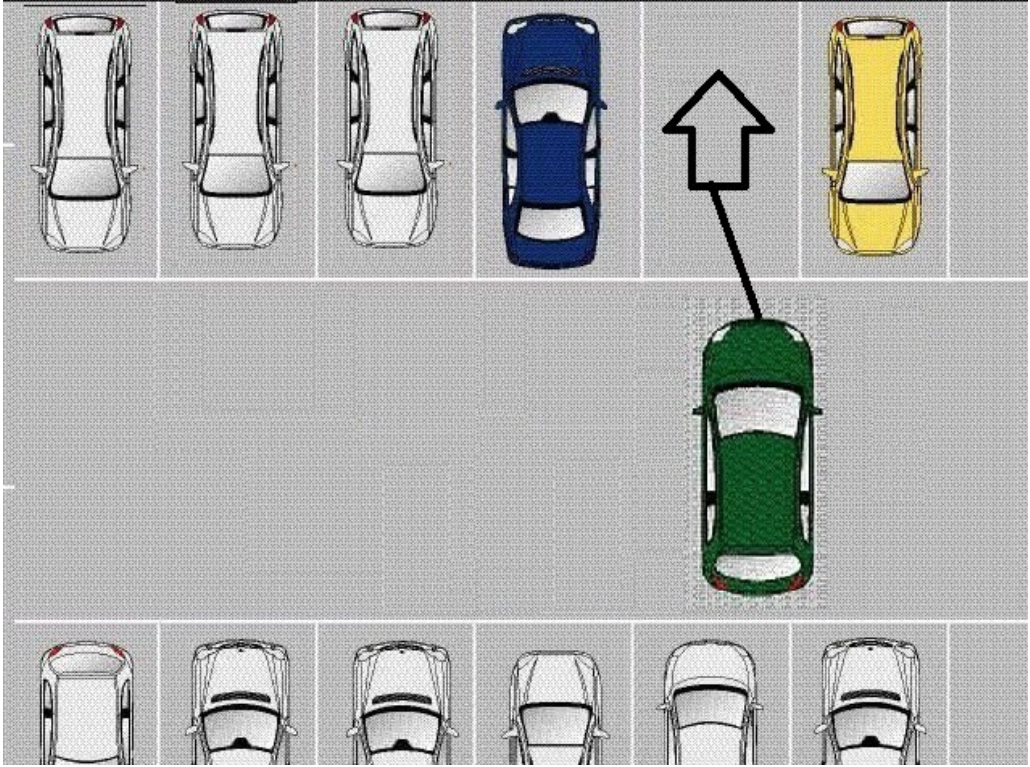




bis die Parkmarkierungen wieder zu sehen sind.



Vorwärts fahren und zur Mitte der Parklücke lenken





Zum Schluß das Auto wieder gerade stellen

